



mounting
systems



E-Port Home

Použitie	Terénne
Sada obsahuje	<ul style="list-style-type: none">Rôzne možnosti vedenia káblov (káblový kanál môže byť upevnený k ľubovoľnému stĺpcovi pomocou max. troch svoriek)Podperná konštrukcia pre fotovoltaické modulySpojité trapezový plech so sieťovinou (ca. 1.1m x 6m)Hranové prvky stechyOdvodnenie
Základy	Kotvené do zemi Ľahký montáž bez použitia špeciálnych nástrojov
Sklon strechy	6°
Zaťaženie snehom	max. 0.69kN/m ² – na streche
Zaťaženie vetrom	max. 0.68kN/m ² – na streche
Využitelná plocha pro fotovoltaické systémy	Single: 4040 x 5100 mm (S x D) Double: 6135 x 5100 mm (S x D)
E-Port Home Single Moduly	Miesto na max. 10 modulov (1.708 m x 1.134 m) Výkon 405 Wp Celkový výkon 4.05 kWp
E-Port Home Double Moduly	Miesto na max. 15 modulov (1.708 m x 1.134 m) Výkon 405 Wp Celkový výkon 6.075 kWp
Farba	Čierna: RAL 9005
Záruka	10 rokov



Terénne



Rámcový modul




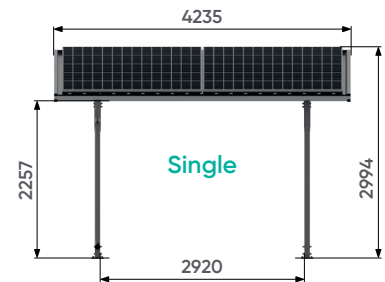
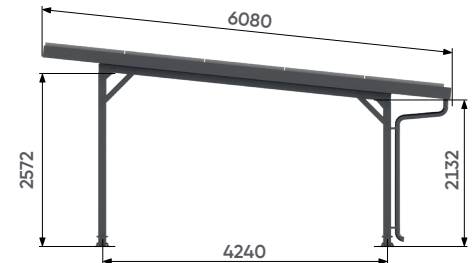
Sústava: Vertikálne



Sústava: Horizontálne



Trapezový plech



Ďalšie informácie: www.mounting-systems.com
Vyhradzujeme si právo zaviesť technické zmeny.
2023 © Mounting Systems GmbH