

Elektronický Priestorový Termostat s automatickým nočným útlmom

PT01

- automatický **nočný útlm** - požadovaná teplota sa na 8 hodín zníži o 3 °C
- napájanie batériami
- indikácia zopnutia kotla LED
- reguluje vykurovanie alebo chladenie



Zkonštruované a vyrobené v Českej republike

! Upozornenie !


Výrobok inštalujte na vhodné miesto, kde jeho činnosť nebude ovplyvnená priamym prúdením teplého vzduchu od ohrievača, slnečným žiarením a inými rušivými vplyvmi. Vyvarujte sa aj montáži na vonkajšiu stenu.

Návod k obsluhu


- 1 Otvorte kryt termostatu.



- 2 Skontrolujte správnu polaritu batérií (+/-) a odstráňte izolačný papierik z kontaktu batérie.

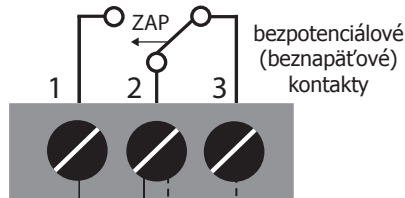


- 3 MONTÁŽ NA STENU - pripevnite zadný kryt termostatu na stenu pomocou skrutiek - tie zaskrutkujte do pripravených otvorov.



rozeč pre inštaláciu (do KU/KP68)

- 4 PRIPOJENIE KU KOTLU - pripojte termostat ku kotlu podľa schémy.




KOTOL:
pri zopnutom termostate sú propojené svorky 1 a 2







CHLADENIE:
pre pripojenie chladenia sú použité svorky 2 a 3




Inštaláciu PT01 musí vykonávať osoba s odpovedajúcou elektrotechnickou kvalifikáciou.

5 Nasadíte predný kryt termostatu a skontrolujte správne zapojenie termostatu pomocou funkcie TEST: podržte tlačidlo  na 10 sekúnd. Relé 5× zapne / vypne. Pri zopnutí relé svieti LED.

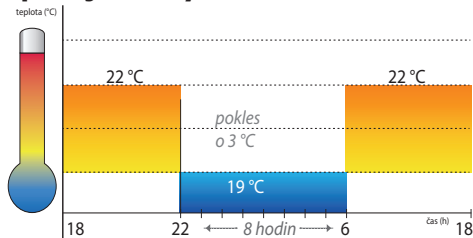
6 Pokračujte v nastavení požadovanej teploty pomocou regulačného kolieska. Je možné nastaviť teplotu 11 až 29 °C po hodnotách 0,5 °C. Ak je regulačné koliesko v polohe , je prednastavená požadovaná teplota na 3 °C (tzv. nemrznúca teplota).


Indikace LED	
 4 × zabliká	nočný útlm
 krátko blikne každých 8 sekúnd	indikácia zopnutie relé (zopnutie kotla)
 3 × krátko blikne každých 8 sekúnd	indikácia slabé batérie (bez ohľadu na to, ak je relé zapnuté alebo nie) *


* Ak nie sú batérie vymenené do 30 dní, termostat sa trvalo vypne. Indikácia LED však pokračuje až do úplného vybitia.

 nastavenie funkcie **NOČNÝ ÚTLM:**

Požadovaná teplota sa tým zníži o 3 °C na dobu 8 hodín. Cyklus sa opakuje každý deň v rovnakú dobu.



Pre aktiváciu krátko stlačte tlačidlo  (a), červená LED štyrikrát blikne (b). Pre deaktiváciu funkcie pootočte kolieskom regulácie teploty (c).



PT01 je jednoduchý elektronický priestorový termostat pre manuálnu reguláciu vykurovania s možnosťou automatického nočného útlmu teploty.

Vlastnosti termostatu PT01:

- plnohodnotná náhrada bimetalových termostatov
- jednoduché ovládanie
- jednoduchá montáž na stenu
- regulácia na požadovanú teplotu s hystereziou 0,3 °C
- nastavenie požadovanej teploty v rozsahu 11 až 29 °C po 0,5 °C
- nezámrazový režim 3 °C
- automatický nočný útlm - požadovaná teplota sa zníži po dobu 8 hodín, cyklus sa opakuje každý deň v rovnakom čase
- indikácia zopnutie relé
- indikácia slabé batérie
- režim TEST

Technické parametre

Napájanie	alkal. batérie 2 × 1,5 V, typ AA/R6 (súčasť balenia)
Životnosť batérií	až 3 roky
Rozsah teplôt	11 až 29 °C
Hysteréza	0,3 °C
Nastavenie teplôt	po 0,5 °C
Presnosť merania	0,5 °C
Výstup	relé, max. 5 A / 250 V AC
Stupeň ochrany	IP20
Rozmery (D×Š×H)	113 mm × 76 mm × 25 mm

Darček v balení:

Dve alkalické batérie 1,5 V so životnosťou až 3 roky.



Záručná doba je 2 roky. V prípade záručného a pozáručného servisu zašlite výrobok na adresu distribútora.



Distribútor pre SR:

ELEKTROBOCK SK s.r.o.
Sladová 1, 821 05 Bratislava
Tel.: +421 2 207 44545 (8-12 h)
elektrobock@elektrobock.sk
Tech. podpora v ČR:
Tel.: +420 725 027 685 (7-14 h)
www.elbock.sk